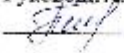
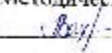



Муниципальное бюджетное общеобразовательное учреждение города Кургана
«Средняя общеобразовательная школа №22»

«Рассмотрено» на МО учителей естественно- технологических наук Протокол МО № 1 от «01» августа 2020 г. Руководитель МО  /Жуковская Л.Н./	«Согласовано» на МС школы. Протокол № 1 от «01» августа 2020 г. Председатель Методического совета  /Вахтоминя А.П./	«Утверждено» Директор МБОУ СОШ № 22  /Кириченко О.В. / Приказ № 101 от «01» августа 2020 г.
---	--	--

РАБОЧАЯ ПРОГРАММА

учебного предмета «Биология»

для 5-9 классов

Рабочую программу составила: Кириченко О.В.
учитель биологии первой квалификационной категории

г. Курган
2020

ПЛАНИРУЕМЫЕ РЕЗУЛЬТАТЫ ОСВОЕНИЯ УЧЕБНОГО ПРЕДМЕТА «БИОЛОГИЯ»

Личностные результаты

1. Российская гражданская идентичность (патриотизм, уважение к Отечеству, к прошлому и настоящему многонационального народа России, чувство ответственности и долга перед Родиной, идентификация себя в качестве гражданина России, субъективная значимость использования русского языка и языков народов России, осознание и ощущение личностной сопричастности судьбе российского народа). Осознание этнической принадлежности, знание истории, языка, культуры своего народа, своего края, основ культурного наследия народов России и человечества (идентичность человека с российской многонациональной культурой, сопричастность истории народов и государств, находившихся на территории современной России); интериоризация гуманистических, демократических и традиционных ценностей многонационального российского общества. Осознанное, уважительное и доброжелательное отношение к истории, культуре, религии, традициям, языкам, ценностям народов России и народов мира.

2. Готовность и способность обучающихся к саморазвитию и самообразованию на основе мотивации к обучению и познанию; готовность и способность осознанному выбору и построению дальнейшей индивидуальной траектории образования на базе ориентировки в мире профессий и профессиональных предпочтений, с учетом устойчивых познавательных интересов.

3. Развитое моральное сознание и компетентность в решении моральных проблем на основе личностного выбора, формирование нравственных чувств и нравственного поведения, осознанного и ответственного отношения к собственным поступкам (способность к нравственному самосовершенствованию; веротерпимость, уважительное отношение к религиозным чувствам, взглядам людей или их отсутствию; знание основных норм морали, нравственных, духовных идеалов, хранимых в культурных традициях народов России, готовность на их основе к сознательному самоограничению в поступках, поведении, расточительном потребительстве; сформированность представлений об основах светской этики, культуры традиционных религий, их роли в развитии культуры и истории России и человечества, в становлении гражданского общества и российской государственности; понимание значения нравственности, веры и религии в жизни человека, семьи и общества). Сформированность ответственного отношения к учению; уважительного отношения к труду, наличие опыта участия в социально значимом труде. Осознание значения семьи в жизни человека и общества, принятие ценности семейной жизни, уважительное и заботливое отношение к членам своей семьи.

4. Сформированность целостного мировоззрения, соответствующего современному уровню развития науки и общественной практики, учитывающего социальное, культурное, языковое, духовное многообразие современного мира.

5. Осознанное, уважительное и доброжелательное отношение к другому человеку, его мнению, мировоззрению, культуре, языку, вере, гражданской позиции. Готовность и способность вести диалог с другими людьми и достигать в нем взаимопонимания (идентификация себя как полноправного субъекта общения, готовность к конструированию образа партнера по диалогу, готовность к конструированию образа допустимых способов диалога, готовность к конструированию процесса диалога как конвенционирования интересов, процедур, готовность и способность к ведению переговоров).

6. Освоенность социальных норм, правил поведения, ролей и форм социальной жизни в группах и сообществах. Участие в школьном самоуправлении и общественной жизни в пределах возрастных компетенций с учетом региональных, этнокультурных, социальных и экономических особенностей (формирование готовности к участию в процессе упорядочения социальных связей и отношений, в которые включены и которые формируют сами учащиеся; включенность в непосредственное гражданское участие, готовность участвовать в жизнедеятельности подросткового общественного объединения, продуктивно взаимодействующего с социальной средой и социальными институтами; идентификация себя в качестве субъекта социальных преобразований, освоение компетентностей в сфере организаторской деятельности; интериоризация ценностей созидательного отношения к окружающей действительности, ценностей социального творчества, ценности продуктивной организации совместной

деятельности, самореализации в группе и организации, ценности «другого» как равноправного партнера, формирование компетенций анализа, проектирования, организации деятельности, рефлексии изменений, способов взаимовыгодного сотрудничества, способов реализации собственного лидерского потенциала).

7. Сформированность ценности здорового и безопасного образа жизни; интериоризация правил индивидуального и коллективного безопасного поведения в чрезвычайных ситуациях, угрожающих жизни и здоровью людей, правил поведения на транспорте и на дорогах.

8. Развитость эстетического сознания через освоение художественного наследия народов России и мира, творческой деятельности эстетического характера (способность понимать художественные произведения, отражающие разные этнокультурные традиции; сформированность основ художественной культуры обучающихся как части их общей духовной культуры, как особого способа познания жизни и средства организации общения; эстетическое, эмоционально-ценностное видение окружающего мира; способность к эмоционально-ценностному освоению мира, самовыражению и ориентации в художественном и нравственном пространстве культуры; уважение к истории культуры своего Отечества, выраженной в том числе в понимании красоты человека; потребность в общении с художественными произведениями, сформированность активного отношения к традициям художественной культуры как смысловой, эстетической и личностно-значимой ценности).

9. Сформированность основ экологической культуры, соответствующей современному уровню экологического мышления, наличие опыта экологически ориентированной рефлексивно-оценочной и практической деятельности в жизненных ситуациях (готовность к исследованию природы, к занятиям сельскохозяйственным трудом, к художественно-эстетическому отражению природы, к занятиям туризмом, в том числе экотуризмом, к осуществлению природоохранной деятельности).

Метапредметные результаты

Метапредметные результаты, включают освоенные обучающимися межпредметные понятия и универсальные учебные действия (регулятивные, познавательные, коммуникативные).

Межпредметные понятия

Условием формирования межпредметных понятий, например таких как система, факт, закономерность, феномен, анализ, синтез является овладение обучающимися основами читательской компетенции, приобретение навыков работы с информацией, участие в проектной деятельности. В основной школе на всех предметах будет продолжена **работа по формированию и развитию основ читательской компетенции**. Обучающиеся овладеют чтением как средством осуществления своих дальнейших планов: продолжения образования и самообразования, осознанного планирования своего актуального и перспективного круга чтения, в том числе досугового, подготовки к трудовой и социальной деятельности. У выпускников будет сформирована потребность в систематическом чтении как средстве познания мира и себя в этом мире, гармонизации отношений человека и общества, создании образа «потребного будущего».

При изучении учебных предметов обучающиеся усовершенствуют приобретённые на первом уровне навыки работы с информацией и пополнят их. Они смогут работать с текстами, преобразовывать и интерпретировать содержащуюся в них информацию, в том числе:

- систематизировать, сопоставлять, анализировать, обобщать и интерпретировать информацию, содержащуюся в готовых информационных объектах;
- выделять главную и избыточную информацию, выполнять смысловое свёртывание выделенных фактов, мыслей; представлять информацию в сжатой словесной форме (в виде плана или тезисов) и в наглядно-символической форме (в виде таблиц, графических схем и диаграмм, карт понятий — концептуальных диаграмм, опорных конспектов);
- заполнять и дополнять таблицы, схемы, диаграммы, тексты.

В ходе изучения всех учебных предметов обучающиеся приобретут **опыт проектной деятельности** как особой формы учебной работы, способствующей воспитанию самостоятельности, инициативности, ответственности, повышению мотивации и эффективности учебной деятельности; в ходе реализации исходного замысла на практическом уровне овладеют умением выбирать адекватные стоящей задаче средства, принимать решения, в том числе и в

ситуациях неопределённости. Они получают возможность развить способность к разработке нескольких вариантов решений, к поиску нестандартных решений, поиску и осуществлению наиболее приемлемого решения.

В соответствии ФГОС ООО выделяются три группы универсальных учебных действий: регулятивные, познавательные, коммуникативные.

Регулятивные УУД

Умение самостоятельно определять цели обучения, ставить и формулировать новые задачи в учебе и познавательной деятельности, развивать мотивы и интересы своей познавательной деятельности. Обучающийся сможет:

анализировать существующие и планировать будущие образовательные результаты;

идентифицировать собственные проблемы и определять главную проблему;

выдвигать версии решения проблемы, формулировать гипотезы, предвосхищать конечный результат;

ставить цель деятельности на основе определенной проблемы и существующих возможностей;

формулировать учебные задачи как шаги достижения поставленной цели деятельности;

обосновывать целевые ориентиры и приоритеты ссылаясь на ценности, указывая и обосновывая логическую последовательность шагов.

Умение самостоятельно планировать пути достижения целей, в том числе альтернативные, осознанно выбирать наиболее эффективные способы решения учебных и познавательных задач. Обучающийся сможет:

определять необходимые действие(я) в соответствии с учебной и познавательной задачей и составлять алгоритм их выполнения;

обосновывать и осуществлять выбор наиболее эффективных способов решения учебных и познавательных задач;

определять/находить, в том числе из предложенных вариантов, условия для выполнения учебной и познавательной задачи;

выстраивать жизненные планы на краткосрочное будущее (заявлять целевые ориентиры, ставить адекватные им задачи и предлагать действия, указывая и обосновывая логическую последовательность шагов);

выбирать из предложенных вариантов и самостоятельно искать средства/ресурсы для решения задачи/достижения цели;

составлять план решения проблемы (выполнения проекта, проведения исследования);

определять потенциальные затруднения при решении учебной и познавательной задачи и находить средства для их устранения;

описывать свой опыт, оформляя его для передачи другим людям в виде технологии решения практических задач определенного класса;

планировать и корректировать свою индивидуальную образовательную траекторию.

Умение соотносить свои действия с планируемыми результатами, осуществлять контроль своей деятельности в процессе достижения результата, определять способы действий в рамках предложенных условий и требований, корректировать свои действия в соответствии с изменяющейся ситуацией. Обучающийся сможет:

определять совместно с педагогом и сверстниками критерии планируемых результатов и критерии оценки своей учебной деятельности;

систематизировать (в том числе выбирать приоритетные) критерии планируемых результатов и оценки своей деятельности;

отбирать инструменты для оценивания своей деятельности, осуществлять самоконтроль своей деятельности в рамках предложенных условий и требований;

оценивать свою деятельность, аргументируя причины достижения или отсутствия планируемого результата;

находить достаточные средства для выполнения учебных действий в изменяющейся ситуации и/или при отсутствии планируемого результата;

работая по своему плану, вносить коррективы в текущую деятельность на основе анализа изменений ситуации для получения запланированных характеристик продукта/результата;

устанавливать связь между полученными характеристиками продукта и характеристиками процесса деятельности и по завершении деятельности предлагать изменение характеристик процесса для получения улучшенных характеристик продукта;

сверять свои действия с целью и, при необходимости, исправлять ошибки самостоятельно.

Умение оценивать правильность выполнения учебной задачи, собственные возможности ее решения. Обучающийся сможет:

определять критерии правильности (корректности) выполнения учебной задачи;

анализировать и обосновывать применение соответствующего инструментария для выполнения учебной задачи;

свободно пользоваться выработанными критериями оценки и самооценки, исходя из цели и имеющихся средств, различая результат и способы действий;

оценивать продукт своей деятельности по заданным и/или самостоятельно определенным критериям в соответствии с целью деятельности;

обосновывать достижимость цели выбранным способом на основе оценки своих внутренних ресурсов и доступных внешних ресурсов;

фиксировать и анализировать динамику собственных образовательных результатов.

Владение основами самоконтроля, самооценки, принятия решений и осуществления осознанного выбора в учебной и познавательной. Обучающийся сможет:

наблюдать и анализировать собственную учебную и познавательную деятельность и деятельность других обучающихся в процессе взаимопроверки;

соотносить реальные и планируемые результаты индивидуальной образовательной деятельности и делать выводы;

принимать решение в учебной ситуации и нести за него ответственность;

самостоятельно определять причины своего успеха или неуспеха и находить способы выхода из ситуации неуспеха;

ретроспективно определять, какие действия по решению учебной задачи или параметры этих действий привели к получению имеющегося продукта учебной деятельности;

демонстрировать приемы регуляции психофизиологических/ эмоциональных состояний для достижения эффекта успокоения (устранения эмоциональной напряженности), эффекта восстановления (ослабления проявлений утомления), эффекта активизации (повышения психофизиологической реактивности).

Познавательные УУД

Умение определять понятия, создавать обобщения, устанавливать аналогии, классифицировать, самостоятельно выбирать основания и критерии для классификации, устанавливать причинно-следственные связи, строить логическое рассуждение, умозаключение (индуктивное, дедуктивное, по аналогии) и делать выводы. Обучающийся сможет:

подбирать слова, соподчиненные ключевому слову, определяющие его признаки и свойства;

выстраивать логическую цепочку, состоящую из ключевого слова и соподчиненных ему слов;

выделять общий признак двух или нескольких предметов или явлений и объяснять их сходство;

объединять предметы и явления в группы по определенным признакам, сравнивать, классифицировать и обобщать факты и явления;

выделять явление из общего ряда других явлений;

определять обстоятельства, которые предшествовали возникновению связи между явлениями, из этих обстоятельств выделять определяющие, способные быть причиной данного явления, выявлять причины и следствия явлений;

строить рассуждение от общих закономерностей к частным явлениям и от частных явлений к общим закономерностям;

строить рассуждение на основе сравнения предметов и явлений, выделяя при этом общие признаки;

излагать полученную информацию, интерпретируя ее в контексте решаемой задачи;

самостоятельно указывать на информацию, нуждающуюся в проверке, предлагать и применять способ проверки достоверности информации;

вербализовать эмоциональное впечатление, оказанное на него источником;

объяснять явления, процессы, связи и отношения, выявляемые в ходе познавательной и исследовательской деятельности (приводить объяснение с изменением формы представления; объяснять, детализируя или обобщая; объяснять с заданной точки зрения);

выявлять и называть причины события, явления, в том числе возможные / наиболее вероятные причины, возможные последствия заданной причины, самостоятельно осуществляя причинно-следственный анализ;

делать вывод на основе критического анализа разных точек зрения, подтверждать вывод собственной аргументацией или самостоятельно полученными данными.

Умение создавать, применять и преобразовывать знаки и символы, модели и схемы для решения учебных и познавательных задач. Обучающийся сможет:

обозначать символом и знаком предмет и/или явление;

определять логические связи между предметами и/или явлениями, обозначать данные логические связи с помощью знаков в схеме;

создавать абстрактный или реальный образ предмета и/или явления;

строить модель/схему на основе условий задачи и/или способа ее решения;

создавать вербальные, вещественные и информационные модели с выделением существенных характеристик объекта для определения способа решения задачи в соответствии с ситуацией;

преобразовывать модели с целью выявления общих законов, определяющих данную предметную область;

переводить сложную по составу (многоаспектную) информацию из графического или формализованного (символьного) представления в текстовое, и наоборот;

строить схему, алгоритм действия, исправлять или восстанавливать неизвестный ранее алгоритм на основе имеющегося знания об объекте, к которому применяется алгоритм;

строить доказательство: прямое, косвенное, от противного;

анализировать/рефлексировать опыт разработки и реализации учебного проекта, исследования (теоретического, эмпирического) на основе предложенной проблемной ситуации, поставленной цели и/или заданных критериев оценки продукта/результата.

Смысловое чтение. Обучающийся сможет:

находить в тексте требуемую информацию (в соответствии с целями своей деятельности);

ориентироваться в содержании текста, понимать целостный смысл текста, структурировать текст;

устанавливать взаимосвязь описанных в тексте событий, явлений, процессов;

резюмировать главную идею текста;

преобразовывать текст, «переводя» его в другую модальность, интерпретировать текст (художественный и нехудожественный – учебный, научно-популярный, информационный, текст non-fiction);

критически оценивать содержание и форму текста.

Формирование и развитие экологического мышления, умение применять его в познавательной, коммуникативной, социальной практике и профессиональной ориентации. Обучающийся сможет:

определять свое отношение к природной среде;

анализировать влияние экологических факторов на среду обитания живых организмов;

проводить причинный и вероятностный анализ экологических ситуаций;

прогнозировать изменения ситуации при смене действия одного фактора на действие другого фактора;

распространять экологические знания и участвовать в практических делах по защите окружающей среды;

выражать свое отношение к природе через рисунки, сочинения, модели, проектные работы.

Развитие мотивации к овладению культурой активного использования словарей и других поисковых систем. Обучающийся сможет:

определять необходимые ключевые поисковые слова и запросы;

осуществлять взаимодействие с электронными поисковыми системами, словарями;

формировать множественную выборку из поисковых источников для объективизации результатов поиска;

соотносить полученные результаты поиска со своей деятельностью.

Коммуникативные УУД

Умение организовывать учебное сотрудничество и совместную деятельность с учителем и сверстниками; работать индивидуально и в группе: находить общее решение и разрешать конфликты на основе согласования позиций и учета интересов; формулировать, аргументировать и отстаивать свое мнение. Обучающийся сможет:

определять возможные роли в совместной деятельности;

играть определенную роль в совместной деятельности;

принимать позицию собеседника, понимая позицию другого, различать в его речи: мнение (точку зрения), доказательство (аргументы), факты; гипотезы, аксиомы, теории;

определять свои действия и действия партнера, которые способствовали или препятствовали продуктивной коммуникации;

строить позитивные отношения в процессе учебной и познавательной деятельности;

корректно и аргументированно отстаивать свою точку зрения, в дискуссии уметь выдвигать контраргументы, перефразировать свою мысль (владение механизмом эквивалентных замен);

критически относиться к собственному мнению, с достоинством признавать ошибочность своего мнения (если оно таково) и корректировать его;

предлагать альтернативное решение в конфликтной ситуации;

выделять общую точку зрения в дискуссии;

договариваться о правилах и вопросах для обсуждения в соответствии с поставленной перед группой задачей;

организовывать учебное взаимодействие в группе (определять общие цели, распределять роли, договариваться друг с другом и т. д.);

устранять в рамках диалога разрывы в коммуникации, обусловленные непониманием/неприятием со стороны собеседника задачи, формы или содержания диалога.

Умение осознанно использовать речевые средства в соответствии с задачей коммуникации для выражения своих чувств, мыслей и потребностей для планирования и регуляции своей деятельности; владение устной и письменной речью, монологической контекстной речью. Обучающийся сможет:

определять задачу коммуникации и в соответствии с ней отбирать речевые средства;

отбирать и использовать речевые средства в процессе коммуникации с другими людьми (диалог в паре, в малой группе и т. д.);

представлять в устной или письменной форме развернутый план собственной деятельности;

соблюдать нормы публичной речи, регламент в монологе и дискуссии в соответствии с коммуникативной задачей;

высказывать и обосновывать мнение (суждение) и запрашивать мнение партнера в рамках диалога;

принимать решение в ходе диалога и согласовывать его с собеседником;

создавать письменные «клишированные» и оригинальные тексты с использованием необходимых речевых средств;

использовать вербальные средства (средства логической связи) для выделения смысловых блоков своего выступления;

использовать невербальные средства или наглядные материалы, подготовленные/отобранные под руководством учителя;

делать оценочный вывод о достижении цели коммуникации непосредственно после завершения коммуникативного контакта и обосновывать его.

Формирование и развитие компетентности в области использования информационно-коммуникационных технологий (далее – ИКТ). Обучающийся сможет:

целенаправленно искать и использовать информационные ресурсы, необходимые для решения учебных и практических задач с помощью средств ИКТ;

выбирать, строить и использовать адекватную информационную модель для передачи своих мыслей средствами естественных и формальных языков в соответствии с условиями коммуникации;

выделять информационный аспект задачи, оперировать данными, использовать модель решения задачи;

использовать компьютерные технологии (включая выбор адекватных задаче инструментальных программно-аппаратных средств и сервисов) для решения информационных и коммуникационных учебных задач, в том числе: вычисление, написание писем, сочинений, докладов, рефератов, создание презентаций и др.;

использовать информацию с учетом этических и правовых норм;

создавать информационные ресурсы разного типа и для разных аудиторий, соблюдать информационную гигиену и правила информационной безопасности.

Предметные результаты

1) формирование системы научных знаний о живой природе, закономерностях её развития исторически быстром сокращении биологического разнообразия в биосфере в результате деятельности человека, для развития современных естественно-научных представлений о картине мира;

2) формирование первоначальных систематизированных представлений о биологических объектах, процессах, явлениях, закономерностях, об основных биологических теориях, об экосистемной организации жизни, о взаимосвязи живого и неживого в биосфере, о наследственности и изменчивости; овладение понятийным аппаратом биологии;

3) приобретение опыта использования методов биологической науки и проведения несложных биологических экспериментов для изучения живых организмов и человека, проведения экологического мониторинга в окружающей среде;

4) формирование основ экологической грамотности: способности оценивать последствия деятельности человека в природе, влияние факторов риска на здоровье человека; выбирать целевые и смысловые установки в своих действиях и поступках по отношению к живой природе, здоровью своему и окружающих, осознание необходимости действий по сохранению биоразнообразия и природных местообитаний видов растений и животных;

5) формирование представлений о значении биологических наук в решении проблем необходимости рационального природопользования защиты здоровья людей в условиях быстрого изменения экологического качества окружающей среды;

б) освоение приёмов оказания первой помощи, рациональной организации труда и отдыха, выращивания и размножения культурных растений и домашних животных, ухода за ними.

ПЛАНИРУЕМЫЕ РЕЗУЛЬТАТЫ ИЗУЧЕНИЯ УЧЕБНОГО ПРЕДМЕТА

Живые организмы

Выпускник научится:

- выделять существенные признаки биологических объектов (клеток и организмов растений, животных, грибов, бактерий) и процессов, характерных для живых организмов;

- аргументировать, приводить доказательства родства различных таксонов растений, животных, грибов и бактерий;

- аргументировать, приводить доказательства различий растений, животных, грибов и бактерий;

- осуществлять классификацию биологических объектов (растений, животных, бактерий, грибов) на основе определения их принадлежности к определенной систематической группе;

- раскрывать роль биологии в практической деятельности людей; роль различных организмов в жизни человека;

- объяснять общность происхождения и эволюции систематических групп растений и животных на примерах сопоставления биологических объектов;

- выявлять примеры и раскрывать сущность приспособленности организмов к среде обитания;

- различать по внешнему виду, схемам и описаниям реальные биологические объекты или их изображения, выявлять отличительные признаки биологических объектов;

- сравнивать биологические объекты (растения, животные, бактерии, грибы), процессы жизнедеятельности; делать выводы и умозаключения на основе сравнения;
- устанавливать взаимосвязи между особенностями строения и функциями клеток и тканей, органов и систем органов;
- использовать методы биологической науки: наблюдать и описывать биологические объекты и процессы; ставить биологические эксперименты и объяснять их результаты;
- знать и аргументировать основные правила поведения в природе;
- анализировать и оценивать последствия деятельности человека в природе;
- описывать и использовать приемы выращивания и размножения культурных растений и домашних животных, ухода за ними;
- знать и соблюдать правила работы в кабинете биологии.

Выпускник получит возможность научиться:

- *находить информацию о растениях, животных грибах и бактериях в научно-популярной литературе, биологических словарях, справочниках, Интернет ресурсе, анализировать и оценивать ее, переводить из одной формы в другую;*
- *основам исследовательской и проектной деятельности по изучению организмов различных царств живой природы, включая умения формулировать задачи, представлять работу на защиту и защищать ее.*
- *использовать приемы оказания первой помощи при отравлении ядовитыми грибами, ядовитыми растениями, укусах животных; работы с определителями растений; размножения и выращивания культурных растений, уходом за домашними животными;*
- *ориентироваться в системе моральных норм и ценностей по отношению к объектам живой природы (признание высокой ценности жизни во всех ее проявлениях, экологическое сознание, эмоционально-ценностное отношение к объектам живой природы);*
- *осознанно использовать знания основных правил поведения в природе; выбирать целевые и смысловые установки в своих действиях и поступках по отношению к живой природе;*
- *создавать собственные письменные и устные сообщения о растениях, животных, бактериях и грибах на основе нескольких источников информации, сопровождать выступление презентацией, учитывая особенности аудитории сверстников;*
- *работать в группе сверстников при решении познавательных задач связанных с изучением особенностей строения и жизнедеятельности растений, животных, грибов и бактерий, планировать совместную деятельность, учитывать мнение окружающих и адекватно оценивать собственный вклад в деятельность группы.*

Человек и его здоровье

Выпускник научится:

- выделять существенные признаки биологических объектов (животных клеток и тканей, органов и систем органов человека) и процессов жизнедеятельности, характерных для организма человека;
- аргументировать, приводить доказательства взаимосвязи человека и окружающей среды, родства человека с животными;
- аргументировать, приводить доказательства отличий человека от животных;
- аргументировать, приводить доказательства необходимости соблюдения мер профилактики заболеваний, травматизма, стрессов, вредных привычек, нарушения осанки, зрения, слуха, инфекционных и простудных заболеваний;
- объяснять эволюцию вида Человек разумный на примерах сопоставления биологических объектов и других материальных артефактов;
- выявлять примеры и пояснять проявление наследственных заболеваний у человека, сущность процессов наследственности и изменчивости, присущей человеку;
- различать по внешнему виду, схемам и описаниям реальные биологические объекты (клетки, ткани органы, системы органов) или их изображения, выявлять отличительные признаки биологических объектов;

- сравнивать биологические объекты (клетки, ткани, органы, системы органов), процессы жизнедеятельности (питание, дыхание, обмен веществ, выделение и др.); делать выводы и умозаключения на основе сравнения;
- устанавливать взаимосвязи между особенностями строения и функциями клеток и тканей, органов и систем органов;
- использовать методы биологической науки: наблюдать и описывать биологические объекты и процессы; проводить исследования с организмом человека и объяснять их результаты;
- знать и аргументировать основные принципы здорового образа жизни, рациональной организации труда и отдыха;
- анализировать и оценивать влияние факторов риска на здоровье человека;
- описывать и использовать приемы оказания первой помощи;
- знать и соблюдать правила работы в кабинете биологии.

Выпускник получит возможность научиться:

- *объяснять необходимость применения тех или иных приемов при оказании первой доврачебной помощи при отравлениях, ожогах, обморожениях, травмах, спасении утопающего, кровотечениях;*
- *находить информацию о строении и жизнедеятельности человека в научно-популярной литературе, биологических словарях, справочниках, Интернет-ресурсе, анализировать и оценивать ее, переводить из одной формы в другую;*
- *ориентироваться в системе моральных норм и ценностей по отношению к собственному здоровью и здоровью других людей;*
- *находить в учебной, научно-популярной литературе, Интернет-ресурсах информацию об организме человека, оформлять ее в виде устных сообщений и докладов;*
- *анализировать и оценивать целевые и смысловые установки в своих действиях и поступках по отношению к здоровью своему и окружающих; последствия влияния факторов риска на здоровье человека.*
- *создавать собственные письменные и устные сообщения об организме человека и его жизнедеятельности на основе нескольких источников информации, сопровождать выступление презентацией, учитывая особенности аудитории сверстников;*
- *работать в группе сверстников при решении познавательных задач связанных с особенностями строения и жизнедеятельности организма человека, планировать совместную деятельность, учитывать мнение окружающих и адекватно оценивать собственный вклад в деятельность группы.*

Общие биологические закономерности

Выпускник научится:

- выделять существенные признаки биологических объектов (вида, экосистемы, биосферы) и процессов, характерных для сообществ живых организмов;
- аргументировать, приводить доказательства необходимости защиты окружающей среды;
- аргументировать, приводить доказательства зависимости здоровья человека от состояния окружающей среды;
- осуществлять классификацию биологических объектов на основе определения их принадлежности к определенной систематической группе;
- раскрывать роль биологии в практической деятельности людей; роль биологических объектов в природе и жизни человека; значение биологического разнообразия для сохранения биосферы;
- объяснять общность происхождения и эволюции организмов на основе сопоставления особенностей их строения и функционирования;
- объяснять механизмы наследственности и изменчивости, возникновения приспособленности, процесс видообразования;
- различать по внешнему виду, схемам и описаниям реальные биологические объекты или их изображения, выявляя отличительные признаки биологических объектов;

- сравнивать биологические объекты, процессы; делать выводы и умозаключения на основе сравнения;
- устанавливать взаимосвязи между особенностями строения и функциями органов и систем органов;
- использовать методы биологической науки: наблюдать и описывать биологические объекты и процессы; ставить биологические эксперименты и объяснять их результаты;
- знать и аргументировать основные правила поведения в природе; анализировать и оценивать последствия деятельности человека в природе;
- описывать и использовать приемы выращивания и размножения культурных растений и домашних животных, ухода за ними в агроценозах;
- находить в учебной, научно-популярной литературе, Интернет-ресурсах информацию о живой природе, оформлять ее в виде письменных сообщений, докладов, рефератов;
- знать и соблюдать правила работы в кабинете биологии.

Выпускник получит возможность научиться:

- *понимать экологические проблемы, возникающие в условиях нерационального природопользования, и пути решения этих проблем;*
- *анализировать и оценивать целевые и смысловые установки в своих действиях и поступках по отношению к здоровью своему и окружающих, последствия влияния факторов риска на здоровье человека;*
- *находить информацию по вопросам общей биологии в научно-популярной литературе, специализированных биологических словарях, справочниках, Интернет ресурсах, анализировать и оценивать ее, переводить из одной формы в другую;*
- *ориентироваться в системе моральных норм и ценностей по отношению к объектам живой природы, собственному здоровью и здоровью других людей (признание высокой ценности жизни во всех ее проявлениях, экологическое сознание, эмоционально-ценностное отношение к объектам живой природы);*
- *создавать собственные письменные и устные сообщения о современных проблемах в области биологии и охраны окружающей среды на основе нескольких источников информации, сопровождать выступление презентацией, учитывая особенности аудитории сверстников;*
- *работать в группе сверстников при решении познавательных задач, связанных с теоретическими и практическими проблемами в области молекулярной биологии, генетики, экологии, биотехнологии, медицины и охраны окружающей среды, планировать совместную деятельность, учитывать мнение окружающих и адекватно оценивать собственный вклад в деятельность группы.*

СОДЕРЖАНИЕ УЧЕБНОГО ПРЕДМЕТА «БИОЛОГИЯ»

5 класс (34 часа, 1 час в неделю)

Тема 1. Биология — наука о живых организмах. Клеточное строение организмов.(9 ч)

Биология как наука. Роль биологии в познании окружающего мира и практической деятельности людей. Правила работы в кабинете биологии, с биологическими приборами и инструментами.

Свойства живых организмов (структурированность, целостность, питание, дыхание, движение, размножение, развитие, раздражимость, наследственность и изменчивость) их проявление у растений, животных, грибов и бактерий. Организм. Органы. Взаимосвязь органов.

Методы изучения живых организмов: наблюдение, измерение, эксперимент

Увеличительные приборы. Правила работы с микроскопом.

Клетка—основа строения и жизнедеятельности организмов. История изучения клетки. Методы изучения клетки. Многообразие клеток. Строение клетки: части клетки и их назначение. Бактериальная клетка. Животная клетка. Растительная клетка. Ткани организмов.

Химический состав клетки: неорганические и органические вещества, минеральные соли, их значение для организма.

Жизнедеятельность клетки: дыхание, питание, обмен веществ, рост, развитие, размножение.

Великие учёные - естествоиспытатели. (Аристотель, Теофраст, К. Линней, Ч. Дарвин, В.И. Вернадский, Н.И. Вавилов).

Обобщение и систематизация знаний по материалам темы «Биология — наука о живом мире».

Практическая работа № 1. Устройство увеличительных приборов и правила работы с ними.

Практическая работа № 2. Знакомство с клетками растений. Приготовление микропрепарата кожицы чешуи лука.

Тема 2. Многообразие живых организмов (12 ч)

Клеточные и неклеточные формы жизни. Организм. Классификация организмов. Одноклеточные и многоклеточные организмы. Царства живой природы. Вирусы – неклеточные формы жизни. Заболевания, вызываемые вирусами. Меры профилактики заболеваний.

Царство Бактерии, их строение и жизнедеятельность. Многообразие бактерий.

Бактерии — возбудители заболеваний. Меры профилактики заболеваний, вызываемых бактериями. Значение работ Р. Коха и Л. Пастера.

Роль бактерий в природе и в жизни человека.

Царство Растения. Многообразие растений. Общее знакомство с цветковыми растениями

Значение растений в природе и в жизни человека.

Контрольная работа за полугодие

Царство Животные. Многообразие и значение животных в природе и в жизни человека.

Царство Грибы. Отличительные особенности грибов. Многообразие грибов, их роль в природе и в жизни человека.

Съедобные и ядовитые грибы. Первая помощь при отравлении грибами. Грибы-паразиты. Меры профилактики заболеваний, вызываемых грибами

Лишайники, их роль в природе и в жизни человека.

Разнообразие организмов. Взаимосвязи организмов и окружающей среды. Роль биологического разнообразия в природе и в жизни человека. Обобщение и систематизация знаний по теме «Многообразие живых организмов»

Практическая работа № 3. Изучение органов цветкового растения.

Практическая работа № 4. Наблюдение за передвижением животных. Изучение строения позвоночного животного.

Практическая работа № 5. Изучение строения плесневых грибов.

Тема 3. Среда жизни. Жизнь организмов на планете Земля (8 ч)

Взаимосвязи организмов и окружающей среды. Среды жизни планеты Земля. Места обитания.

Среда обитания. Факторы среды обитания. Влияние экологических факторов на организмы

Приспособления организмов к жизни в наземно-воздушной, водной, почвенной среде и организменной среде.

Природные сообщества. Пищевые связи в экосистеме. Круговорот веществ и превращения энергии.

Природные зоны России: тундра, тайга, широколиственный лес, степь, их обитатели. Редкие и исчезающие виды живых организмов природных зон, требующие охраны. Растительный и животный мир родного края

Жизнь организмов на разных материках.

Жизнь организмов в морях и океанах. Условия жизни организмов в водной среде.

Обобщение и систематизация знаний по теме «Жизнь организмов на планете Земля»

Тема 4. Человек на планете Земля (5 ч)

Место человека в системе животного мира. Природная и социальная среда обитания человека. Особенности поведения человека. Речь. Мышление

Роль человека в биосфере. Экологические проблемы.

Последствия деятельности человека в экосистемах.

Роль человека в биосфере. Экологические проблемы. Ценность разнообразия живого мира. Соблюдение правил поведения в окружающей среде. Бережное отношение к природе. Охрана биологических объектов.

Обобщение и систематизация знаний по теме «Человек на планете Земля».

Контрольная работа за год.

Экскурсия «Весенние явления в природе» или «Многообразие живого мира» (по выбору учителя). Обсуждение заданий на лето.

6 класс (34 часа, 1 час в неделю)

Тема 1. Наука о растениях — ботаника. Микроскопическое строение растений (4 ч)

Ботаника—наука о растениях. Многообразие и значение растений в природе и жизни человека. Семенные и споровые растения. Вегетативные и генеративные органы. Жизненные формы.

Растительная клетка. Строение, жизнедеятельность, деление клетки растений.

Разнообразие растительных клеток. Ткани растений.

Практическая работа №1. Изучение внешнего строения покрытосеменных растений.

Тема 2. Органы цветкового растения (8ч)

Органы растений. Семя – орган размножения растений, его строение и значение.

Условия прорастания семян. Запасные питательные вещества семени. Всхожесть семян.

Корень, его значение. Виды корней. Корневые системы. Микроскопическое строение корня. Корневой волосок. Зоны корня. Рост корня. Видоизменения корней.

Побег. Генеративные и вегетативные побеги. Строение побега. Разнообразие и значение побегов. Почки. Вегетативные и генеративные почки. Прищипка и пасынкование.

Строение листа, значение. Листья простые и сложные. Жилкование листа. Микроскопическое строение листа. Листорасположение. Листопад. Видоизменения листьев.

Стебель, строение и значение. Микроскопическое строение стебля. Видоизмененные побеги (корневище, клубень, луковица).

Цветок, его строение и значение. Соцветия. Опыление и его виды.

Строение и значение плода. Многообразие плодов. Распространение плодов.

Практическая работа № 2. Изучение строения семян двудольных и однодольных растений

Практическая работа № 3. Строение вегетативных и генеративных почек

Практическая работа № 4. Внешнее строение корневища, клубня, луковицы

Тема 3. Жизнедеятельность цветковых растений (7ч)

Процессы жизнедеятельности: минеральное питание, транспорт веществ. Функция корневых волосков. Экологические группы растений по отношению к воде.

Процессы жизнедеятельности: фотосинтез – воздушное питание. Космическая роль зеленых растений.

Автотрофы и гетеротрофы.

Процессы жизнедеятельности: дыхание, обмен веществ, удаление продуктов обмена у растений. Взаимосвязь дыхания и фотосинтеза. Растение – целостный организм (биосистема).

Размножение. Бесполое и половое размножение растений. Половые клетки. Оплодотворение у цветковых растений.

Вегетативное размножение растений. Приемы выращивания и размножения растений и ухода за ними.

Рост и развитие растений. Регуляция процессов жизнедеятельности. Движения. Сезонные явления в жизни растений. Суточные ритмы.

Контроль за первое полугодие

Практическая работа № 5. Передвижение воды и минеральных веществ в растении.

Практическая работа № 6. Вегетативное размножение комнатных растений.

Тема 4. Многообразие и развитие растительного мира (11ч)

Принципы классификации. Классификация растений.

Водоросли – низшие растения. Многообразие водорослей. Значение в природе и жизни человека.

Отдел Моховидные, отличительные особенности и многообразие.

Папоротникообразные, отличительные особенности и многообразие

Голосеменные, отличительные особенности и многообразие.

Отдел Покрытосеменные (Цветковые), отличительные особенности. Классы Однодольные и Двудольные.

Многообразие цветковых растений. Семейства класса Двудольные: Розоцветные, Мотыльковые, Крестоцветные, Паслёновые, Сложноцветные. Важнейшие сельскохозяйственные культуры.

Класс Однодольные. Семейства: Лилейные, Злаки. Важнейшие сельскохозяйственные культуры.

Бережное отношение к природе. Охрана редких и исчезающих видов растений.

Усложнение растений в процессе эволюции.

Многообразие и происхождение культурных растений. Сорные растения, их значение. Ядовитые растения, первая помощь при отравлении. Меры профилактики заболеваний, вызываемых растениями.

Обобщение и систематизация знаний по материалам темы 4.

Практическая работа №7. Изучение строения водорослей.

Практическая работа №8. Изучение строения мхов.

Практическая работа №9. Изучение строения папоротника.

Практическая работа №10. Изучение строения голосеменных растений.

Практическая работа №11. Определение признаков класса в строении растений.

Практическая работа №12. Определение до рода или вида нескольких травянистых растений одного-двух семейств.

Тема 5. Природные сообщества (4ч)

Условия обитания растений. Среды обитания растений. Экосистема. Круговорот веществ и превращения энергии.

Основные растительные сообщества. Совместная жизнь организмов в природном сообществе. Ярусность.

Смена природных сообществ и её причины. Естественные и культурные природные сообщества.

Соблюдение правил поведения в окружающей среде. Бережное отношение к природе. Охрана природных сообществ.

Контрольная работа за год

7 класс (68 часов, 2 часа в неделю)

Тема 1. Царство Животные. Общие сведения. Строение тела животных (5 ч)

Зоология — наука о животных. Сходство и различие животных и растений. Многообразие и значение животных в природе и жизни человека

Животные и окружающая среда. Приспособления к различным средам обитания. Сезонные явления в жизни животных. Среды обитания животных. Экологические факторы. Разнообразие отношений животных в природе. Биоценоз. Пищевые связи. Цепи питания.

Классификация животных. Систематические категории. Вид. Популяция.

Влияние человека на животных. Бережное отношение к природе. Охрана редких и исчезающих видов животных. Красная книга. Заповедники.

Краткая история развития зоологии. *Труды Аристотеля, К. Линнея, Ч. Дарвина. Развитие зоологии в Средние века и эпоху Возрождения. Изобретение микроскопа. Экспедиции русского академика П.С. Палласа. Исследования отечественных учёных в области зоологии.*

Экскурсия1. Многообразие животных. Разнообразие и роль членистоногих в природе родного края.

Тема 2. Строение тела животных (3 ч)

Животная клетка: размеры и формы, клеточные структуры, их роль в жизнедеятельности клетки. Сходство и различия строения животной и растительной клеток. Наука цитология.

Общее знакомство с животными. Животные ткани, органы и системы органов животных. Организм животного как биосистема. Процессы жизнедеятельности, их регуляция у животных. Поведение животных (раздражимость, рефлексы и инстинкты). Типы симметрии животного, их связь с образом жизни.

Обобщение, систематизация и **контроль знаний** по материалам тем 1-2.

Тема 3. Одноклеточные животные или Простейшие (4 часа)

Общая характеристика Простейших. Происхождение простейших. Тип Саркожгутиконосцы. Класс Саркодовые. Среда обитания. Строение и жизнедеятельность на примере амёбы-протей. Разнообразие саркодовых.

Класс Жгутиконосцы. Среда обитания, строение и передвижение на примере эвглени зелёной. Характер питания, его зависимость от условий среды. Дыхание, выделение и размножение. Сочетание признаков животного и растения у эвглени зелёной. Разнообразие жгутиконосцев.

Тип Инфузории. Среда обитания, строение и передвижение на примере инфузории-туфельки. Связь усложнения строения с процессами жизнедеятельности. Разнообразие инфузорий.

Значение простейших в природе и жизни человека. Пути заражения человека и животных паразитическими простейшими. Меры профилактики заболеваний, вызываемых одноклеточными животными.

Практическая работа № 1. Изучение строения и передвижения одноклеточных животных

Тема 4. Тип Кишечнополостные (2 часа)

Многоклеточные животные. Общая характеристика типа Кишечнополостные. Гидра. Среда обитания, строение и жизнедеятельность. Регенерация.

Происхождение и значение Кишечнополостных в природе и жизни человека. Класс Гидроидные. Класс Коралловые полипы. Класс Сцифоидные медузы.

Тема 5. Типы червей (5 часов)

Общая характеристика червей. Тип Плоские черви. Общая характеристика. Класс Ресничные черви. Места обитания, строение и жизнедеятельность. Усложнение червей в процессе эволюции в сравнении с кишечнополостными.

Свободноживущие и паразитические плоские черви. Пути заражения человека и животных паразитическими червями. Меры профилактики заражения. Борьба с червями-паразитами. Приспособления к паразитизму.

Тип Круглые черви. Класс Нематоды. Общая характеристика. Свободноживущие и паразитические круглые черви. Пути заражения человека и животных паразитическими червями. Меры профилактики заражения. Борьба с червями-паразитами.

Тип Кольчатые черви. Общая характеристика. Класс Многощетинковые черви. Места обитания, строение, и жизнедеятельность.

Класс Малощетинковые черви. Места обитания, строение, процессы жизнедеятельности. Взаимосвязь строения с образом жизни. Значение дождевых червей в почвообразовании. Происхождение червей

Обобщение, систематизация знаний по материалам тем 3 - 4

Практическая работа № 2. Изучение внешнего строения дождевого червя, наблюдение за его передвижением и реакциями на раздражения.

Тема 6. Тип Моллюски (4 ч)

Общая характеристика типа Моллюски. Среда обитания. Строение и жизнедеятельность. Происхождение моллюсков и их значение в природе и жизни человека.

Многообразие Моллюсков. Класс Брюхоногие моллюски, среда обитания, строение, жизнедеятельность, значение в природе и жизни человека.

Класс Двухстворчатые моллюски, среда обитания, строение, жизнедеятельность, значение в природе и жизни человека.

Класс Головоногие моллюски, среда обитания, строение, жизнедеятельность, значение в природе и жизни человека. Признаки более сложной организации.

Практическая работа № 3. Изучение строения раковин моллюсков.

Тема 7. Тип Членистоногие (8 ч)

Общая характеристика типа Членистоногих. Среда жизни. Инстинкты. Происхождение членистоногих. Охрана членистоногих. Класс Ракообразные. Особенности строения и жизнедеятельности ракообразных, их значение в природе и жизни человека. Охрана Ракообразных.

Класс Паукообразные. Особенности строения и жизнедеятельности паукообразных, их значение в природе и жизни человека. Клещи – переносчики возбудителей заболеваний животных и человека. Меры профилактики.

Класс Насекомые. Особенности строения и жизнедеятельности насекомых. Разнообразие ротовых органов и конечностей.

Типы развития насекомых. Развитие с полным и неполным превращением. Роль каждой стадии развития. Группы насекомых с неполным и неполным превращением.

Значение насекомых в природе и сельскохозяйственной деятельности человека. Одомашненные насекомые: медоносная пчела и тутовый шелкопряд. Общественные насекомые — пчёлы и муравьи. Полезные насекомые. Охрана редких и исчезающих видов насекомых. Красная книга.

Насекомые – вредители. Меры по сокращению численности насекомых-вредителей. Насекомые, снижающие численность вредителей растений. Насекомые – переносчики возбудителей и паразиты человека и домашних животных.

Обобщение и систематизация знаний за первое полугодие.

Практическая работа № 4. Изучение внешнего строения насекомого

Практическая работа № 5. Изучение типов развития насекомых

Экскурсия 1. «Разнообразие и роль членистоногих в природе» (Проводится во время изучения темы 1)

Тема 8. Тип Хордовые. Бесчерепные. Надкласс Рыбы (6ч)

Общая характеристика типа Хордовых. Подтип Бесчерепные. Ланцетник. Подтип Черепные или Позвоночные.

Общая характеристика рыб. Места обитания и внешнее строение рыб. Приспособленность рыб к среде обитания.

Особенности внутреннего строения и процессов жизнедеятельности у рыб в связи с водным образом жизни. Усложнение рыб в процессе эволюции по сравнению с ланцетником.

Размножение и развитие, миграция рыб в природе.

Основные систематические группы рыб. Класс Хрящевые рыбы, общая характеристика. Класс Костные рыбы: лучепёрые, лопастепёрые, двоякодышащие и кистепёрые. Место кистепёрых рыб в эволюции позвоночных. Меры предосторожности от нападения акул при купании.

Значение рыб в природе и жизни человека. Хозяйственное значение рыб, рыбоводство и охрана рыбных запасов. Обобщение и систематизация знаний по материалам темы 8

Практическая работа № 6. Изучение внешнего строения и передвижения рыб

Тема 9. Класс Земноводные, или Амфибии (4ч)

Общая характеристика класса Земноводные. Места обитания и распространение земноводных. Особенности внешнего строения в связи с образом жизни. Признаки приспособленности земноводных к жизни на суше и в воде.

Внутреннее строение земноводных. Усложнение по сравнению с костными рыбами. Сходство строения внутренних органов земноводных и рыб.

Размножение и развитие земноводных, черты сходства с костными рыбами, тип развития. Годовой жизненный цикл и происхождение земноводных.

Многообразие современных земноводных и их охрана. Значение земноводных в природе и жизни человека. Обобщение и систематизация знаний по материалам темы 9

Тема 10. Класс Пресмыкающиеся, или Рептилии (4 ч)

Общая характеристика класса Пресмыкающиеся. Места обитания. Внешнее строение и скелет. Взаимосвязь строения и наземного образа жизни.

Особенности внутреннего строения Пресмыкающихся. Сходство и отличие строения систем внутренних органов, пресмыкающихся и земноводных. Черты приспособленности к жизни на суше. Размножение и развитие. Зависимость годового жизненного цикла от температурных условий.

Разнообразие пресмыкающихся. Признаки разных отрядов. Меры предосторожности от укусов ядовитых змей. Оказание первой доврачебной помощи.

Происхождение и многообразие древних пресмыкающихся. Значение пресмыкающихся в природе и жизни человека. Охрана редких, исчезающих видов. Красная книга.

Обобщение и систематизация знаний по материалам тем 8–10

Тема 11. Класс Птицы (8 ч)

Общая характеристика класса Птицы. Места обитания и особенности внешнего строения птиц. Взаимосвязь внешнего строения и приспособленности птиц к полёту. Типы перьев и их функции.

Опорно-двигательная система птиц. Изменения строения скелета птиц в связи с приспособленностью к полёту.

Особенности внутреннего строения и жизнедеятельности птиц. Черты сходства и отличия птиц с рептилиями.

Размножение и развитие птиц. Сальмонеллез – опасное заболевание, передающееся через яйца птиц. Характерные черты развития выводковых и гнездовых птиц.

Годовой жизненный цикл и сезонные явления в жизни птиц. Поведение самцов и самок в период размножения. Гнездование. Послегнездовой период. Кочёвки и миграции, их причины.

Разнообразие птиц. Систематические группы птиц и их признаки. Экологические группы птиц. Классификация птиц по типу пищи, по местам обитания. Взаимосвязь внешнего строения, типа пищи и мест обитания.

Происхождение птиц. Значение птиц в природе и жизни человека. Охрана птиц. Птицеводство. Домашние птицы, приемы выращивания и ухода за птицами.

Обобщение и систематизация знаний по материалам тем 9–11

Практическая работа № 7. Изучение внешнего строения и перьевого покрова птиц.

Тема 12. Класс Млекопитающие, или Звери (10 ч)

Общая характеристика класса Млекопитающие. Среды жизни млекопитающих. Особенности внешнего строения, скелета и мускулатуры млекопитающих. Прогрессивные черты строения и жизнедеятельности.

Органы полости тела. Нервная система и поведение млекопитающих, рассудочное поведение.

Размножение и развитие млекопитающих. Особенности развития зародыша. Забота о потомстве. Сезонные явления в жизни млекопитающих.

Происхождение и многообразие млекопитающих. Группы современных млекопитающих. Прогрессивные черты строения по сравнению с рептилиями.

Насекомоядные и рукокрылые, грызуны и зайцеобразные, хищные. Характерные признаки строения и жизнедеятельности, роль в экосистемах, в жизни человека. Млекопитающие – переносчики возбудителей опасных заболеваний. Меры борьбы с грызунами. Меры предосторожности и первая помощь при укусах животных. Профилактика бешенства.

Ластоногие и китообразные, парнокопытные и непарнокопытные, хоботные. Характерные признаки строения и жизнедеятельности, роль в экосистемах, в жизни человека.

Приматы. Признаки более высокой организации. Сходство человека с человекообразными обезьянами.

Экологические группы млекопитающих. Признаки животных одной экологической группы. Многообразие птиц и млекопитающих родного края.

Значение млекопитающих. Их охрана. Виды и важнейшие породы домашних млекопитающих. Приемы выращивания и ухода за домашними млекопитающими.

Обобщение и систематизация знаний по материалам тем 11-12.

Экскурсия 2. Разнообразие птиц и млекопитающих местности проживания.

Практическая работа №8. Изучение внешнего строения, скелета и зубной системы млекопитающих.

Тема 13. Развитие животного мира на Земле (5 ч)

Ч. Дарвин – основоположник учения об эволюции. Доказательства эволюции животного мира. Основные положения учения Ч. Дарвина.

Усложнение животных в процессе эволюции. Эволюционное древо современного животного мира.

Биосфера. Уровни организации жизни. Состав биоценоза. Цепи питания.

Круговорот веществ и превращения энергии. Экосистема. Биогеоценоз. Деятельность В.И. Вернадского. Живое вещество, его роль в биосфере.

Итоговый контроль по курсу биологии 7 класса

Экскурсия 3 «Жизнь природного сообщества весной»

8 класс (68 часов, 2 часа в неделю)

Тема 1. Введение в науки о человеке. Общие свойства организма человека (5 ч.)

Значение знаний об особенностях строения и жизнедеятельности организма человека для самопознания и сохранения здоровья. Комплекс наук, изучающих организм человека. Научные методы изучения человеческого организма (наблюдение, измерение, эксперимент). Место человека в системе животного мира. Сходства и отличия человека и животных. Особенности человека как социального существа. Биосоциальная природа человека. Человек и окружающая среда. Защита среды обитания человека. Общие сведения об организме человека. Происхождение современного человека. Расы.

Клетка – основа строения, жизнедеятельности и развития организмов. Строение, химический состав, жизненные свойства. Процессы, происходящие в клетке: обмен веществ, рост, развитие, размножение. Возбудимость.

Ткани организма человека: эпителиальные, соединительные, мышечные ткани, нервная ткань. Органы и системы органов организма человека, их строение и функции. Организм человека как биосистема. Нервная и гуморальная регуляция. Рефлекторная дуга.

Практическая работа № 1. Выявление особенностей строения клеток разных тканей.

Тема 2. Опора и движение (9 ч.)

Опорно-двигательная система: состав, строение, функции. Кость: состав, строение, рост. Соединение костей.

Скелет человека. Скелет головы и туловища. Отделы черепа. Кости, образующие череп. Отделы позвоночника. Строение позвонка. Строение грудной клетки.

Строение скелета поясов конечностей, верхней и нижней конечностей. Особенности скелета человека, связанные с прямохождением и трудовой деятельностью. Влияние факторов окружающей среды и образа жизни на развитие скелета.

Первая помощь при травмах опорно-двигательного аппарата (растяжения, вывихи, открытые и закрытые переломы). Профилактика травматизма.

Мышцы и их функции. Строение, основные типы и группы мышц. Гладкая и скелетная мускулатура.

Работа мышц. Мышцы — антагонисты и синергисты. Динамическая и статическая работа мышц. Мышечное утомление.

Нарушение осанки и плоскостопие. Причины и последствия неправильной осанки. Предупреждение искривления позвоночника, плоскостопия.

Значение физических упражнений для правильного формирования скелета и мышц. Гиподинамия.

Обобщение и систематизация знаний по материалам темы 2?

Практическая работа № 2. Выявление особенностей строения позвонков.

Практическая работа № 3. Выявление нарушения осанки и наличия плоскостопия.

Тема 3. Внутренняя среда организма. Кровь и кровообращение (8 ч.)

Внутренняя среда организма (кровь, лимфа, тканевая жидкость). Функции крови и лимфы. Поддержание постоянства внутренней среды. Гомеостаз. Состав крови. Форменные элементы крови: эритроциты, лейкоциты, тромбоциты.

Группы крови. Резус-фактор. Переливание крови. Свертывание крови.

Лейкоциты, их роль в защите организма. Иммуитет, факторы, влияющие на иммуитет. Значение работ Л. Пастера и И.И. Мечникова в области иммуитета. Виды иммуитета. Антитела. Роль прививок в борьбе с инфекционными заболеваниями. Аллергические реакции.

Кровеносная система: состав, строение, функции. Строение сосудов. Круги кровообращения. Строение и работа сердца. Сердечный цикл.

Лимфатическая система. Движение лимфы по сосудам. Лимфатические узлы. Роль лимфы в организме.

Движение крови по сосудам. Пульс. Давление крови. Заболевания, связанные с давлением крови: гипертония, гипотония, инфаркт, инсульт.

Регуляция работы органов кровеносной системы. Автоматизм сердца. Гигиена сердечно-сосудистой системы. Профилактика сердечно-сосудистых заболеваний. Влияние курения и алкоголя на состояние сердечно-сосудистой системы.

Кровотечение. Виды кровотечений: капиллярное, венозное, артериальное. Приемы оказания первой помощи при кровотечениях.

Практическая работа № 4. Сравнение микроскопического строения крови человека и лягушки.

Практическая работа № 5. Подсчет пульса в разных условиях. Измерение артериального давления.

Тема 4. Дыхание (7 ч.)

Дыхательная система: состав, строение, функции. Значение дыхательной системы. Этапы дыхания.

Строение лёгких. Легочные объемы. Газообмен в легких и тканях.

Механизм вдоха и выдоха. Гигиена дыхания. Чистота атмосферного воздуха как фактор здоровья. Вред табакокурения.

Регуляция дыхания. Бессознательная и сознательная регуляция. Рефлексы кашля и чихания. Дыхательный центр. Гуморальная регуляция дыхания.

Предупреждение распространения инфекционных заболеваний и соблюдение мер профилактики для защиты собственного организма (грипп, туберкулёз лёгких). Рак лёгких. Значение флюорографии. Значение закаливания, физических упражнений для тренировки органов дыхания и гигиены помещений для здоровья человека.

Первая помощь при остановке дыхания, спасении утопающего, отравлении угарным газом. Искусственное дыхание. Непрямой массаж сердца.

Контрольная работа за первое полугодие.

Практическая работа №6. Измерение жизненной емкости легких. Дыхательные движения.

Тема 5. Пищеварение (7 ч.)

Питание. Пищеварение. Пищеварительная система: состав, строение, функции. Ферменты.

Зубы. Строение зубного ряда человека. Смена зубов. Строение зуба. Значение зубов. Уход за зубами. Слюна и слюнные железы. Глотание.

Обработка пищи в ротовой полости. Роль ферментов в пищеварении. Пищеварение в желудке. Желудочный сок. Строение стенок желудка. Аппетит.

Пищеварение в тонком кишечнике. Роль печени и поджелудочной железы в пищеварении. Всасывание питательных веществ. Особенности пищеварения в толстом кишечнике.

Регуляция пищеварения. Вклад Павлова И. П. в изучение пищеварения. Значение пищи и её состав. Гигиена питания.

Предотвращение желудочно-кишечных заболеваний. Профилактика отравлений и гепатита.

Обобщение и систематизация знаний по теме 5.

Практическая работа №8. Действие ферментов слюны на крахмал.

Тема 6. Обмен веществ и энергии (3 ч.)

Обмен веществ и превращение энергии. Две стороны обмена веществ и энергии. Обмен органических и неорганических веществ.

Энергетический обмен и питание. Пищевые рационы. Нормы питания. Регуляция обмена веществ.

Витамины. Проявление гиповитаминозов и авитаминозов, и меры их предупреждения.

Тема 7. Выделение. Кожа (5 ч.)

Мочевыделительная система: состав, строение, функции. Процесс образования и выделения мочи, его регуляция.

Заболевания органов мочевыделительной системы и их предупреждение. Мочеполовые инфекции, меры их предупреждения для сохранения здоровья. Питьевой режим. Обезвоживание. Водное отравление. Гигиенические требования к питьевой воде.

Покровы тела. Строение и функции кожи. Поддержание температуры тела. Роль кожи в процессах терморегуляции. Терморегуляция при разных условиях среды.

Уход за кожей, волосами, ногтями. Инфекции кожи (грибковые заболевания, чесотка). Закаливание организма.

Приемы оказания первой помощи при травмах, ожогах, обморожениях, тепловом и солнечном ударе и их профилактика.

Тема 8. Нейрогуморальная регуляция функций организма. Эндокринная и нервная системы (5 ч.)

Регуляция функций организма, способы регуляции. Механизмы регуляции функций. Железы и их классификация. Железы смешанной секреции: поджелудочная и половые железы. Эндокринная система. Гормоны, их роль в регуляции физиологических функций организма.

Железы внутренней секреции: гипофиз, эпифиз, щитовидная железа, надпочечники. Регуляция функций эндокринных желез.

Нервная система. Нервы, нервные волокна и нервные узлы. Рефлекторный принцип работы нервной системы. Рефлекторная дуга. Характеристика нервной системы: центральная и периферическая, соматическая и вегетативная.

Спинной мозг. Проводящая и рефлекторная функции спинного мозга.

Головной мозг. Большие полушария головного мозга. Особенности развития головного мозга человека и его функциональная асимметрия. Нарушения деятельности нервной системы и их предупреждение.

Практическая работа № 9. Изучение строения головного мозга.

Тема 9. Сенсорные системы (анализаторы) (6 ч.)

Органы чувств и их значение в жизни человека. Сенсорные системы, их строение и функции. Развитие органов чувств и тренировка. Иллюзия.

Глаз и зрение. Значение зрения. Защитные системы глаза. Оптическая система глаза. Сетчатка. Зрительные рецепторы: палочки и колбочки.

Нарушения зрения и их предупреждение. Близорукость и дальнозоркость. Первая помощь при повреждении глаз.

Ухо и слух. Строение и функции органа слуха. Органы равновесия. Гигиена слуха. Шум как фактор, вредно влияющий на слух. Заболевания уха.

Органы мышечного чувства, осязания, обоняния и вкуса. Вредные пахучие вещества. Особенности работы органа вкуса.

Взаимодействие сенсорных систем. Влияние экологических факторов на органы чувств. Обобщение и систематизация знаний по темам 9 и 10.

Практическая работа №10. Изучение строения и работы органа зрения.

Тема 10. Высшая нервная деятельность и поведение человека (9 ч.)

Безусловные рефлексы, их значение. Инстинкты и рефлексы. Явление запечатления (импринтинга).

Условные рефлексы, их значение. Торможение рефлекса. Подкрепление рефлекса. Динамический стереотип.

Психология поведения человека. Высшая нервная деятельность человека, работы И. М. Сеченова, И. П. Павлова, А. А. Ухтомского и П. К. Анохина. Центральное торможение. Доминанта. Особенности психики человека: осмысленность восприятия, словесно-логическое мышление, способность к накоплению и передаче из поколения в поколение информации.

Познавательная деятельность мозга. Память, мышление, речь. Воображение.

Индивидуальные особенности личности: способности, темперамент, характер, одаренность. Интересы, склонности, способности. Выбор будущей профессии.

Регуляция поведения. Внимание. Цели и мотивы деятельности. Значение интеллектуальных, творческих и эстетических потребностей. Эмоции. Волевые качества личности и волевые действия.

Режим дня. Работоспособность. Сон и бодрствование. Значение сна. Предупреждение нарушений сна.

Роль обучения и воспитания в развитии психики и поведения человека. Вредные и полезные привычки, их влияние на состояние здоровья. Вредное влияние на развитие организма курения, употребления алкоголя, наркотиков. Вред наркотических веществ.

Обобщение и систематизация знаний по материалам темы 11.

Тема 11. Размножение и развитие (3 ч.)

Половая система: состав, строение, функции. Гигиена внешних половых органов. Оплодотворение. Факторы, определяющие пол. Внутриутробное развитие. *Роды.*

Рост и развитие ребенка. Половое созревание. Забота о репродуктивном здоровье. Инфекции, передающиеся половым путем и их профилактика. ВИЧ, профилактика СПИДа.

Наследование признаков у человека. Наследственные болезни, их причины и предупреждение. Роль генетических знаний в планировании семьи.

Тема 12. Здоровье человека и его охрана (3 ч.)

Здоровье человека. Соблюдение санитарно-гигиенических норм и правил здорового образа жизни. Укрепление здоровья: аутотренинг, закаливание, двигательная активность, сбалансированное питание. Влияние физических упражнений на органы и системы органов. Защитно-приспособительные реакции организма. Факторы, нарушающие здоровье (гиподинамия, курение, употребление алкоголя, несбалансированное питание, стресс).

Человек и окружающая среда. Значение окружающей среды как источника веществ и энергии. Социальная и природная среда, адаптации к ним. Краткая характеристика основных форм труда. Рациональная организация труда и отдыха. Соблюдение правил поведения в окружающей среде, в опасных и чрезвычайных ситуациях, как основа безопасности собственной жизни. Зависимость здоровья человека от состояния окружающей среды. Культура отношения к собственному здоровью и здоровью окружающих.

Годовая контрольная работа.

9 класс (68 часов, 2 часа в неделю)

Тема 1. Биология как наука. Общие закономерности жизни. (5 часов)

Биологические науки. Роль биологии в формировании естественнонаучной картины мира и практической деятельности людей.

Научные методы изучения, применяемые в биологии: наблюдение, описание, эксперимент. Гипотеза, модель, теория, их значение и использование в повседневной жизни. Правила работы в кабинете биологии.

Основные признаки живого: химический состав, клеточное строение, обмен веществ, размножение, наследственность, изменчивость, рост, развитие, раздражимость. Взаимосвязь живых организмов и среды

Уровни организации живой природы. Живые природные объекты как система. Классификация живых природных объектов. Царства живой природы.

Тема 2. Клетка. Закономерности жизни на клеточном уровне (10 ч)

Клеточная теория. Клеточное строение организмов как доказательство их родства, единства живой природы. Многообразие клеток. Прокариоты. Эукариоты.

Особенности химического состава живых организмов: неорганические и органические вещества, их роль в клетке и организме.

Строение клетки: клеточная оболочка, плазматическая мембрана, цитоплазма, ядро, органоиды.

Мембранные и немембранные органоиды, отличительные особенности их строения и функции. Хромосомы и гены.

Обмен веществ и превращение энергии в клетке. Значение ассимиляции и диссимиляции в клетке.

Биосинтез белка в живой клетке. Этапы. Роль нуклеиновых кислот и рибосом в биосинтезе белков.

Биосинтез углеводов — фотосинтез. Стадии фотосинтеза: световая и темновая. Условия протекания фотосинтеза и его значение для природы.

Обеспечение клеток энергией. Стадии клеточного дыхания: бескислородная (ферментативная, или гликолиз) и кислородная. Роль митохондрий в клеточном дыхании.

Деление клетки – основа размножения, роста и развития организмов. Митоз. Фазы митоза. Жизненный цикл клетки.

Нарушения в строении и функционировании клеток – одна из причин заболевания организма. Обобщение и систематизация знаний по теме «Закономерности жизни на клеточном уровне»

Практическая работа № 1. Изучение клеток и тканей растений и животных на готовых микропрепаратах

Тема 3. Организм. Закономерности жизни на организменном уровне (17 ч)

Организм — открытая живая система. Обмен веществ и превращения энергии – признак живых организмов. Одноклеточные и многоклеточные организмы. Клеточные и неклеточные формы жизни. Бактерии. Вирусы.

Растительный организм. Питание, дыхание, транспорт веществ, удаление продуктов обмена, координация и регуляция функций, движение и опора у растений.

Многообразие растений и значение в природе.

Организмы царства грибов и лишайников. Особенности строения и жизнедеятельности. Значение в природе.

Животный организм и его особенности. Питание, дыхание, транспорт веществ, удаление продуктов обмена, координация и регуляция функций, движение и опора у животных.

Многообразие животных и значение в природе. Простейшие и Многоклеточные. Беспозвоночные и хордовые.

Сходство человека и животных. Отличие человека от животных. Умственные способности человека. Причины, обуславливающие социальные свойства человека.

Размножение. Бесполое и половое размножение. Половые клетки. Оплодотворение.

Рост и развитие организмов. Онтогенез. Эмбриональный и постэмбриональный периоды. Развитие животных организмов с превращением и без превращения.

Образование половых клеток. Мейоз. Понятие о диплоидном и гаплоидном наборе хромосом в клетке. Понятие о сперматогенезе и оогенезе.

Наследственность и изменчивость – свойства организмов. Изучение механизма наследственности. Работа Менделя Г.

Основные закономерности наследственности организмов. Ген и его свойства. Генотип и фенотип.

Закономерности изменчивости. Наследственная (комбинативная и мутационная) и ненаследственная изменчивость.

Понятие о ненаследственной (фенотипической) изменчивости, её проявлении у организмов и роли в их жизнедеятельности.

Понятие о селекции. История развития селекции. Селекция как наука. Общие методы селекции: искусственный отбор, гибридизация, мутагенез. Биотехнология.

Обобщение и систематизация знаний по теме «Закономерности жизни на организменном уровне»

Практическая работа № 2. Выявление изменчивости организмов

Экскурсия №1. Многообразие живых организмов (на примере парка или природного участка).

Тема 4. Вид. Закономерности происхождения и развития жизни на Земле (20 ч)

Гипотезы происхождения жизни на Земле. Опыты Ф. Реди и Л. Пастера, опровергающие гипотезы о самозарождении жизни

Современные представления о возникновении жизни на Земле. Гипотезы А.И. Опарина, Дж. Холдейна.

Значение фотосинтеза и биологического круговорота веществ в развитии жизни.

Этапы развития жизни на Земле.

Возникновение идей об эволюции живого мира. Теория эволюции Ж.-Б. Ламарка.

Ч. Дарвин – основоположник учения об эволюции. Основные движущие силы эволюции в природе: наследственная изменчивость, борьба за существование, естественный отбор. Результаты эволюции: многообразие видов, приспособленность организмов к среде обитания.

Современная теория эволюции. Популяция как единица эволюции. Применение знаний о наследственности, изменчивости и искусственном отборе при выведении новых пород животных, сортов растений и штаммов микроорганизмов.

Вид, признаки вида. Вид как основная систематическая категория живого. Популяция как форма существования вида в природе.

Понятие о микроэволюции. Типы видообразования: географическое и биологическое.

Макроэволюция как процесс появления надвидовых групп организмов. Доказательства эволюции: палеонтологические, эмбриологические, анатомо-морфологические (рудименты и атавизмы).

Основные направления эволюции. Прогресс и регресс в живом мире. Направления биологического прогресса: ароморфоз, идиоадаптация, общая дегенерация организмов

Усложнение растений и животных в процессе эволюции. Происхождение основных систематических групп растений и животных.

Закономерности биологической эволюции в природе: необратимость процесса, прогрессивное усложнение форм жизни, непрограммированное развитие жизни, адаптации, появление новых видов.

Эволюция приматов. Ранние предки приматов. Гоминиды. Современные человекообразные обезьяны.

Место человека в системе органического мира. Природная и социальная среда обитания человека.

Ранние этапы эволюции человека. Стадии антропогенеза: предшественники, человек умелый, древнейшие люди, древние люди, современный человек

Поздние этапы эволюции человека - кроманьонцы. Отличительные признаки современных людей. Биосоциальная сущность человека.

Человеческие расы, их родство и происхождение.

Человек — житель биосферы. Влияние человека на биосферу. Сохранение жизни на Земле — главная задача человечества.

Обобщение и систематизация знаний по теме «Закономерности происхождения и развития жизни на Земле».

Практическая работа № 3. Выявление приспособлений у организмов к среде обитания (на конкретных примерах).

Экскурсия № 2. Естественный отбор - движущая сила эволюции.

Тема 5. Экосистемы. Закономерности взаимоотношений организмов и среды (16 ч)

Экология. Среда жизни организмов на Земле: водная, наземно-воздушная, почвенная, организменная. Условия жизни организмов в разных средах. Экологические факторы: абиотические, биотические и антропогенные

Экологические факторы, их влияние на организмы. Закономерности действия факторов среды: закон оптимума, закон незаменимости фактора. Периодичность действия факторов среды. Фотопериодизм.

Приспособленность организмов к действию факторов среды. Понятие о жизненной форме. Экологические группы организмов

Взаимодействие разных видов в экосистеме (конкуренция, хищничество, симбиоз, паразитизм).

Взаимосвязи организмов в популяции: территориальные, пищевые, половые. Популяция как форма существования вида в природе.

Демографические характеристики популяции: численность, плотность, рождаемость, смертность, выживаемость. Возрастная структура популяции, половая структура популяции. Динамика численности и плотности популяции. Регуляция численности популяции.

Естественная экосистема (биогеоценоз). Пищевые связи в экосистеме. Ярусность. Биотоп. Круговорот веществ и поток энергии в биогеоценозах.

Экосистемная организация живой природы. Экосистема, ее основные компоненты. Структура экосистемы. Функциональное различие видов в экосистемах (производители, потребители, разлагатели). Биосфера – глобальная экосистема. В.И. Вернадский – основоположник учения о биосфере. Структура биосферы. Распространение и роль живого вещества в биосфере.

Развитие и смена природных сообществ. Первичные и вторичные смены (сукцессии). Устойчивость биогеоценозов (экосистем). Значение знаний о смене природных сообществ.

Многообразие биогеоценозов (экосистем): водные и наземные, естественные и искусственные. Агроэкосистема (агроценоз) как искусственное сообщество организмов.

Закономерности сохранения устойчивости природных экосистем. Биологическое разнообразие как основа устойчивости биосферы.

Ноосфера. Краткая история эволюции биосферы. Значение охраны биосферы для сохранения жизни на Земле. Современные экологические проблемы, их влияние на собственную жизнь и жизнь окружающих людей. Последствия деятельности человека в экосистемах. Влияние собственных поступков на живые организмы и экосистемы.

Экскурсия №3. Изучение и описание экосистемы своей местности.

ТЕМАТИЧЕСКОЕ ПЛАНИРОВАНИЕ С УКАЗАНИЕМ КОЛИЧЕСТВА ЧАСОВ, ОТВОДИМЫХ НА ОСВОЕНИЕ КАЖДОЙ ТЕМЫ

№ п/п	Название темы	Количество часов на изучение	
		Теория	Практика
	_____ 5 _____ класс / _____ 1 _____ год обучения (указать класс) (указать год)		
1	Биология-наука о живых организмах.	9	2
2	Многообразие живых организмов	12	3
3	Жизнь организмов на планете Земля	8	
4	Человек на планете Земля	5	
	_____ 6 _____ класс / _____ 2 _____ год обучения (указать класс) (указать год)		
1	Наука о растениях - Ботаника	3	1
2	Органы растений	4	4
3	Основные процессы жизнедеятельности растений	6	1
4	Многообразие и развитие	10	1

	растительного мира		
5	Природные сообщества	3	1
	_____ 7 _____ класс / _____ 3 _____ год обучения (указать класс) (указать год)		
1	Общие сведения о мире животных	3	
2	Строение тела животных	3	
3	Подцарство Простейшие или Одноклеточные	4	1
4	Тип Кишечнополостные	2	
5	Черви	5	1
6	Тип Моллюски	4	1
7	Тип Членистоногие	8	2
8	Тип Хордовые. Бесчерепные. Надкласс Рыбы.	6	1
9	Класс Земноводные или Амфибии	4	
10	Класс Пресмыкающиеся или Рептилии	4	
11	Класс Птицы	8	1
12	Класс Млекопитающие или Звери	10	1
13	Развитие животного мира на Земле.	5	
	_____ 8 _____ класс / _____ 4 _____ год обучения (указать класс) (указать год)		
1	Введение в науки о человеке. Общие свойства организма человека.	5	1
2	Опора и движение	7	2
3	Внутренняя среда организма. Кровь и кровообращение.	8	2
4	Дыхание	7	1
5	Пищеварение	7	1
6	Обмен веществ и энергии	3	
7	Выделение. Кожа.	5	
8	Нейрогуморальная регуляция функций организма. Эндокринная и нервная системы.	5	1
9	Сенсорные системы (анализаторы)	6	1
10	Высшая нервная деятельность и поведение человека	9	
11	Размножение и развитие	3	
12	Здоровье человека и его охрана	3	
	_____ 9 _____ класс / _____ 5 _____ год обучения (указать класс) (указать год)		
1	Биология как наука. Общие закономерности жизни.	5	
2	Клетка. Закономерности жизни на	10	1

	клеточном уровне		
3	Организм. Закономерности жизни на организменном уровне	17	1
4	Вид. Закономерности происхождения и развития жизни на Земле.	20	1
5	Экосистемы. Закономерности взаимоотношений организмов и среды.	16	